



Jofemar

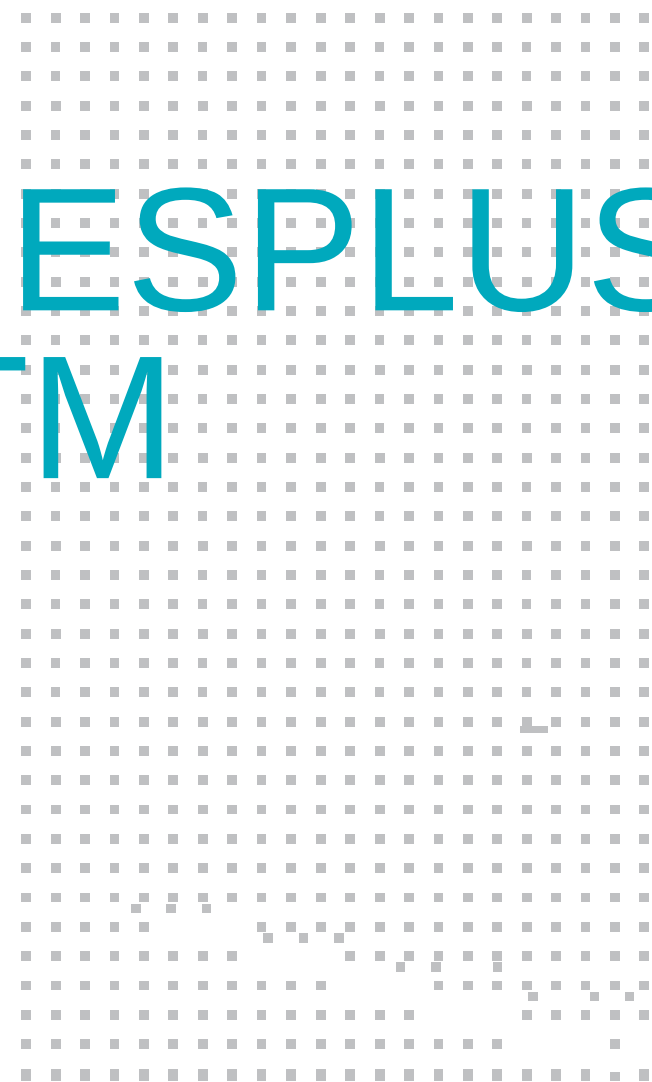
24/7

PickUp&24h

Prodejní automaty



ESPLUS
TM





ESPLUS TM BASIC V8



BAREVNÉ
PROVEDENÍ



ESPLUS TM V8

Náš nejprodávanější stroj je nyní ještě dokonalejší díky inovativnímu modulu TM. Tato exkluzivní komponenta umožňuje autonomně řídit celý proces dodávání výrobků a činí z něj skutečně nezávislý stroj.



**SYSTÉM
ZAMYKÁNÍ
ODOLNÝ PROTI
VANDALISMU**



**OPTIMALIZACE
KAPACITY A OBJEMU**



J-SUITE



**DOTYKOVÝ
DISPLEJ**



**KONFIGURACE PODLE
POŽADAVKŮ**

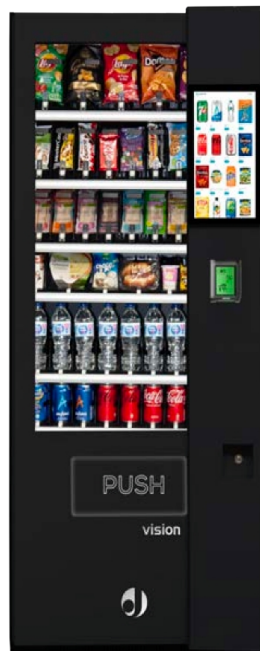


**MOŽNOSTI
REKLAMY**



**ENERGETICKY
ÚSPORNÁ LED
SVĚTLA**

ESPLUS TM TOUCH V8



Hlavní funkce



NÁZEV STROJE	ROZMĚRY STROJE (V CM)	VÁHA	SPOTŘEBA	VÝTAH	CHLAZENÍ	KLÁVESNICE	ZPŮSOB PLATBY
ESPLUS TM BASIC	1835 x 800 x 1079	305 kg	70W/230W	ANO	NE	Kapacitní	Platební kartou
ESPLUS TM BASIC REFRIGER	1835 x 800 x 1109	337 kg	370W/230V	ANO	ANO	Kapacitní	Platební kartou
ESPLUS TM TOUCH	1835 x 800 x 1102	305 kg	70W/230V	ANO	NE	Dotykový displej 15,6"	Platební kartou
ESPLUS TM TOUCH REFRIGER	1835 x 800 x 1131	337 kg	370W/230W	ANO	ANO	Dotykový displej 15,6"	Platební kartou

VLASTNOSTI




- Vychází z našeho systému VISION ESPLUS V8, ale díky modulu TM MODULE nepotřebuje řídicí jednotku pro řízení procesů dodávky.
- Velká kapacita pro výrobky a velké sklo, aby byl výrobek stále na očích.
- Platba platební kartou.
- s chladicí jednotkou nebo bez ní.
- Systém pro více prodejů, který dokáže dodat několik produktů jedním zdvihacím manévrem.
- Kapacita až 8 zásobníků s až 10 výškově nastavitelnými kanály.
- Flexibilní konfigurace, změna polohy kanálů a přepážek bez použití náradí.
- Detekce prodeje pomocí fotobuněk.
- Průběžný autotest provozu.
- Naprogramování data expirace podle čísla výběru nebo kanálu brání prodeji těchto výrobků po expiraci.
- Systém FIFO (First in First out).

DESIGN

Naše prodejní automaty mají díky systému nastavitelných kanálů výhodu, že se přizpůsobí jakémukoli typu výrobku, mají špičkovou technologii a elegantní a inovativní design, takže nabízejí stroj s vysokou kapacitou a skvělou distribucí výrobků.

- Elegantní design s možností výběru až ze 3 barev (bílá, černá a šedá) a s možností přizpůsobení firemní značce.
- Vhodný do prostředí se slabým osvětlením díky LED osvětlení na dvířkách pro vyzvednutí produktu a kapacitní klávesnici nebo dotykovému displeji.
- Průhledná přední strana o rozměrech 1 169 × 714 mm, která umožňuje široký pohled na produkty.
- Výtah pro zvedání výrobků s možností nastavení až 4 výšek, aby se správně přizpůsobil vašemu výrobku.
- TM modul integrovaný v boční části .
- Nezávislý systém otevírání na klíč pro oblast doplňování produktů a periférií.



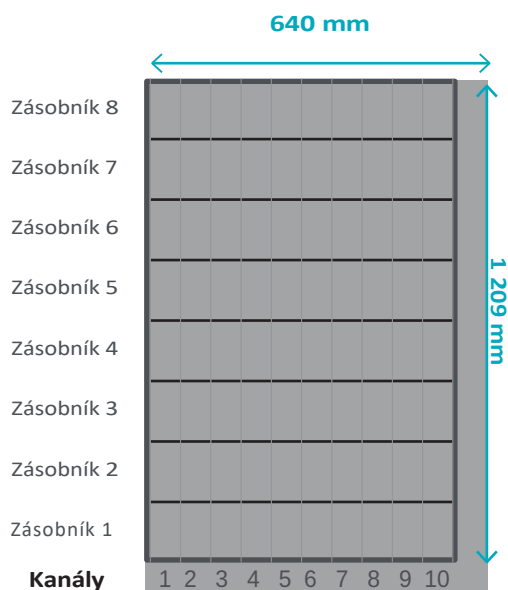
MOŽNOSTI

- Může být vybaven chladicí jednotkou.
- Kapacitní klávesnice, ESPLUS TM BASIC nebo dotyková obrazovka, ESPLUS TM TOUCH.
- Až 4 polohy zdvihu v závislosti na výšce výrobku.
- Maximální flexibilita při vyjímání jakéhokoli typu výrobku pomocí tlačných nebo paletinových kanálů.
- Sada vnitřního ohřevu schopná udržovat teplotu uvnitř stroje až o 20 °C vyšší než okolní teplota. Ideální řešení, jak zabránit zamrznutí výrobků v extrémně chladných podmínkách nebo temperovat výrobky, které to vyžadují, pokud nenasytí vnitřní prostor vlhkostí.

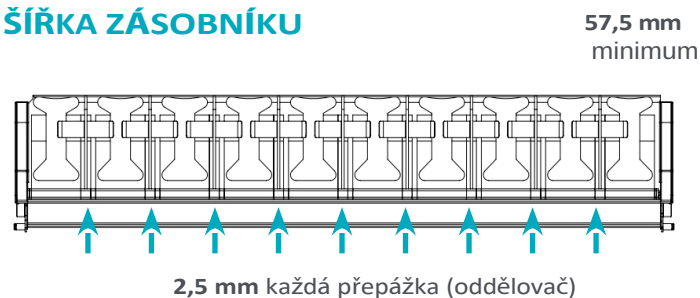
PROGRAMOVÁNÍ

- Obecné programování všech parametrů přímo na stroji pomocí tlačítka umístěného uvnitř stroje.
- Dynamické programování: umožňuje seskupovat klíče a prodejní kanály různými způsoby.
- Možnost extrakce dat pomocí J-SUITE prostřednictvím J-LINK.
- Díky hlavnímu menu máme možnost měnit menu obsluhy, technické menu, prodejní menu, menu stroje, menu periférií, menu nastavení a menu grafických prostředků.
- Programování cen z prodejního menu, změna jazyka, připojení extraktorů, reklama... to vše z hlavního menu.

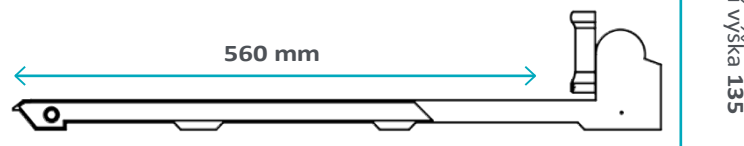
KAPACITNÍ DIAGRAM



ŠÍŘKA ZÁSOBNÍKU



HLOUBKA KANÁLU



TABULKA VÝŠEK

Viditelné otvory	Rozeč zásobníků	Výška produktu Pusher	Výška výrobku Paleta
8	135	94,5	
10	162	121,5	103
	189	148,5	130
	216	175,5	
	243	202,5	184
	270	229,5	211
	297	256,5	238
	324	283,5	265
	351	310,5	292
26	378	337,5	319

Flexibilita zásobníku v rozsahu 1 až 10 motorů.

TELEMETRIE



Náš elektronický systém **J-LINK** Jofemar nabízí širokou škálu funkcí pro všechny naše stroje. Jednou z nich je možnost využívat **J-SUITE**, naše komplexní a jednotné řešení pro správu stroje, které umožňuje mít stroj zcela pod kontrolou odkudkoli na světě.



VÝHODY

- Kompatibilita se všemi stroji Jofemar, J-SUITE můžete používat na všech našich výrobcích.
- Celková kontrola zásob.
- Dálkové ovládání strojů z počítače, tabletu nebo mobilního telefonu.
- Kompatibilita s dalšími platebními systémy.

- Kompatibilita se stroji jiných výrobců než společnosti Jofemar prostřednictvím standardních protokolů.
- Vzdálená správa obrázků produktů a videí v pohotovostním režimu.



SNÍŽENÍ
NÁKLADŮ



CELKOVÁ
KONTROLA
ZÁSOB



SPOKOJENOST
ZÁKAZNÍKŮ



AGILITA V
ÚČETNICTVÍ



ZLEPŠENÍ
PROVOZU



OPTIMALIZACE
ŘÍZENÍ



ZVÝŠENÁ
BEZPEČNOST
INFORMACÍ



**Inovace
technologie**

Spolehlivost



Jofemar
CORPORACIÓN



Sídlo
Pick-up & 24 a.s.
Pod vrstevnicí 1760/23
Praha 4, 140 00

Provoz
Pick-up & 24 a.s.
Nerudova 99/2
Karlovy Vary, 360 17
Tel.: +420 605 138 145
Email: info@pickup24h.eu

Technologie
100% Jofemar



VE-CT208E5001 0324